Anleitung zum Eingabeformular

Es gibt für alle Eingaben, welche getätigt werden müssen, drei Formulare. Alle nötigen Eingaben werden über diese Formulare getätigt und erscheinen, bei richtiger Eingabe, kurz darauf automatisch im Spielplan.

Die drei Formulare lauten:

1.: Terminvorschlag

2.: Terminbestätigung

3.: Ergebniseingabe

Alle 3 Formulare haben je Gruppe das gleiche Passwort

Im Spielplan sind, „neu“, auf der rechten Seite drei Links zu den Formularen sichtbar. Hier lässt sich das jeweilige Formular direkt aufrufen.

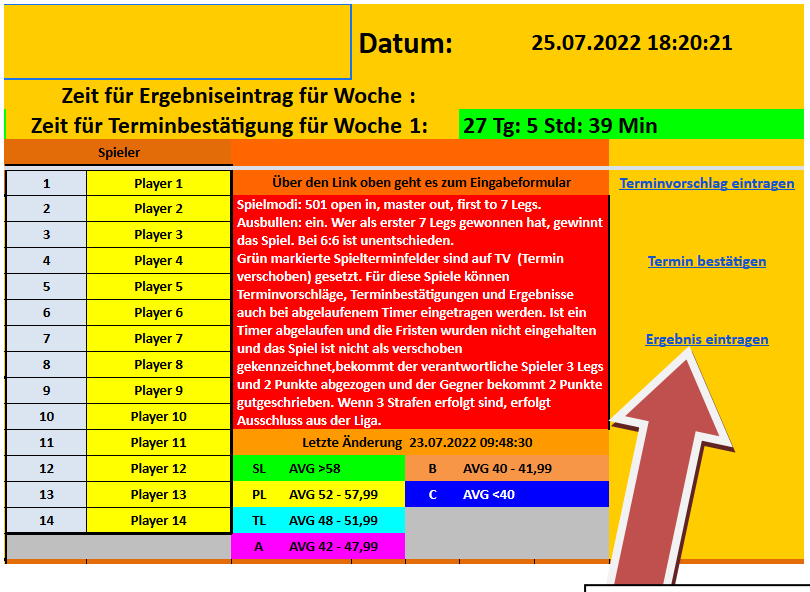

Hier sind die Links zu den Formularen

Zuerst müssen wir das Formular aufrufen, welches wir gerade benötigen, je nachdem, ob wir als Heimspieler Termine vorschlagen möchten (Terminvorschlag eintragen), als Gastspieler einen vorgeschlagenen Termin bestätigen möchten (Termin bestätigen), oder als Heimspieler das Spielergebnis eintragen möchten(Ergebnis eintragen).

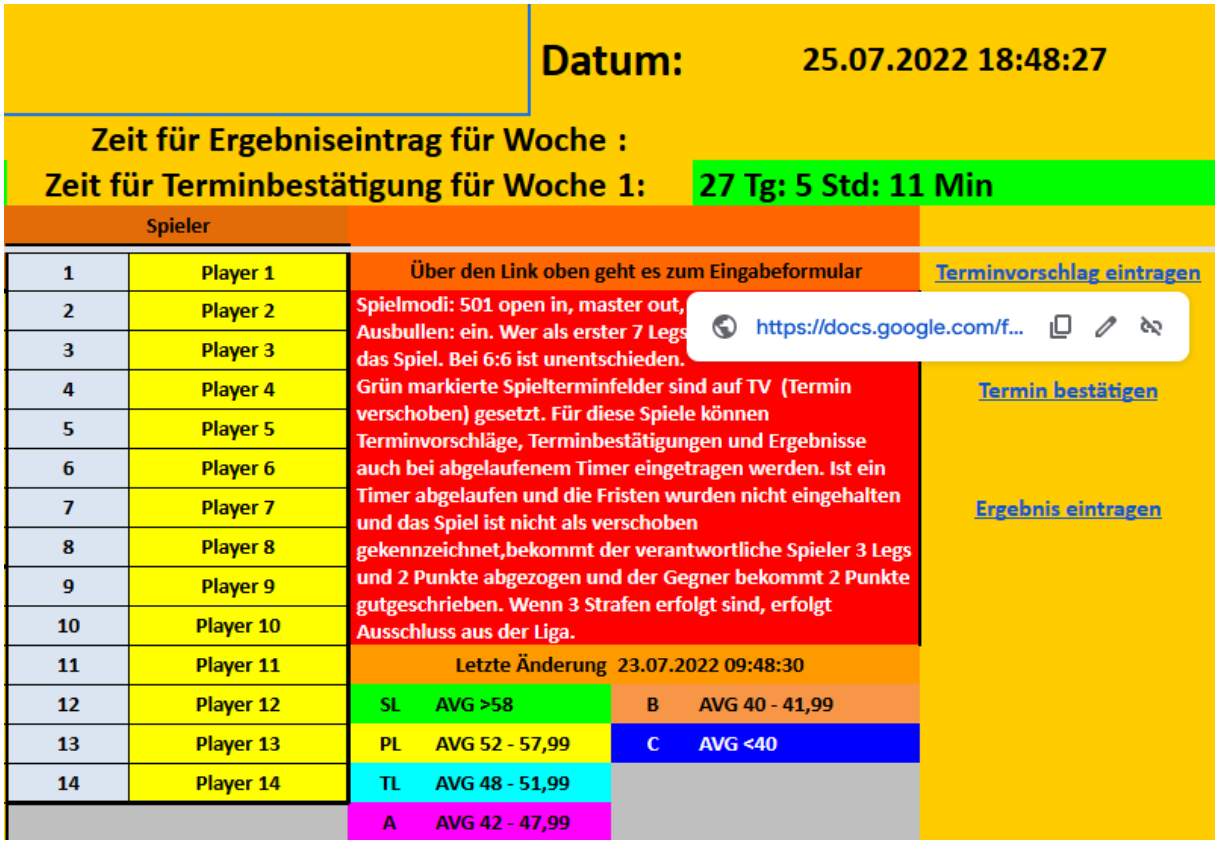

Datum: 25.07.2022 18:48:27

Zeit für Ergebniseintrag für Woche :

Zeit für Terminbestätigung für Woche 1: 27 Tg: 5 Std: 11 Min

Spieler	
1	Player 1
2	Player 2
3	Player 3
4	Player 4
5	Player 5
6	Player 6
7	Player 7
8	Player 8
9	Player 9
10	Player 10
11	Player 11
12	Player 12
13	Player 13
14	Player 14

Über den Link oben geht es zum Eingabeformular

Spielmodi: 501 open in, master out, Ausbullen: ein. Wer als erster 7 Legs das Spiel. Bei 6:6 ist unentschieden. Grün markierte Spielterminfelder sind auf TV (Termin verschoben) gesetzt. Für diese Spiele können Terminvorschläge, Terminbestätigungen und Ergebnisse auch bei abgelaufenem Timer eingetragen werden. Ist ein Timer abgelaufen und die Fristen wurden nicht eingehalten und das Spiel ist nicht als verschoben gekennzeichnet,bekommt der verantwortliche Spieler 3 Legs und 2 Punkte abgezogen und der Gegner bekommt 2 Punkte gutgeschrieben. Wenn 3 Strafen erfolgt sind, erfolgt Ausschluss aus der Liga.

Letzte Änderung 23.07.2022 09:48:30

SL	AVG >58	B	AVG 40 - 41,99
PL	AVG 52 - 57,99	C	AVG <40
TL	AVG 48 - 51,99		
A	AVG 42 - 47,99		

Terminvorschlag eintragen

https://docs.google.com/f...

Termin bestätigen

Ergebnis eintragen

Wird im Spielplan auf einen Link geklickt, oder der Mauspfeil darauf „geparkt“, erscheint der Link zum jeweiligen Formular und kann angeklickt werden.

Daraufhin öffnet sich das entsprechende Formular.

1.: Terminvorschlag eintragen (Heimspieler)

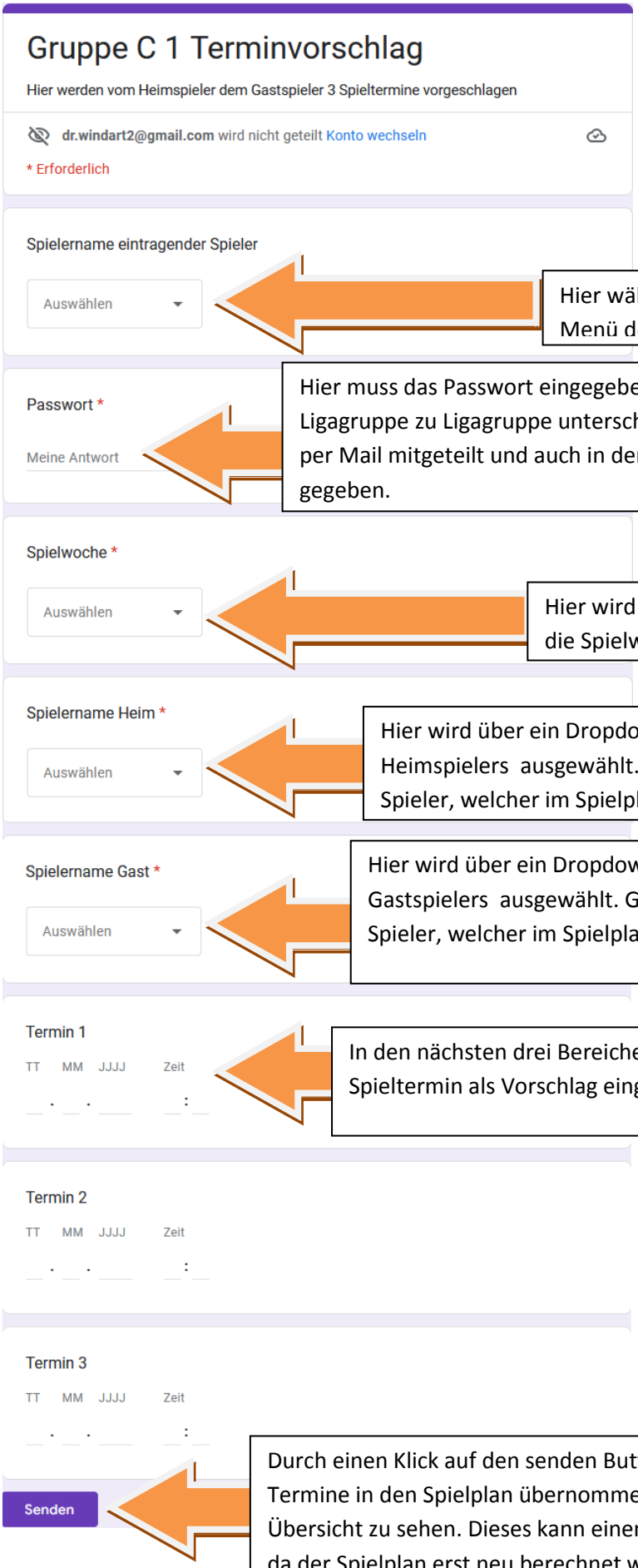

Hier wählst Du über ein Dropdown Menü deinen Spielernamen aus.

Hier muss das Passwort eingegeben werden. Dieses ist von Ligagruppe zu Ligagruppe unterschiedlich und wird den Spielern per Mail mitgeteilt und auch in der WhatsApp Gruppe bekannt gegeben.

Hier wird über ein Dropdown Menü die Spielwoche ausgewählt.

Hier wird über ein Dropdown Menü der Name des Heimspielers ausgewählt. Heimspieler ist immer der Spieler, welcher im Spielplan an vorderster Stelle steht.

Hier wird über ein Dropdown Menü der Name des Gastspielers ausgewählt. Gastspieler ist immer der Spieler, welcher im Spielplan an hinterster Stelle steht.

In den nächsten drei Bereichen wird jeweils ein Spieltermin als Vorschlag eingetragen

Durch einen Klick auf den senden Button werden die drei Termine in den Spielplan übernommen und sind in der Übersicht zu sehen. Dieses kann einen Moment dauern, da der Spielplan erst neu berechnet wird.

2.: Termin bestätigen (Gastspieler)

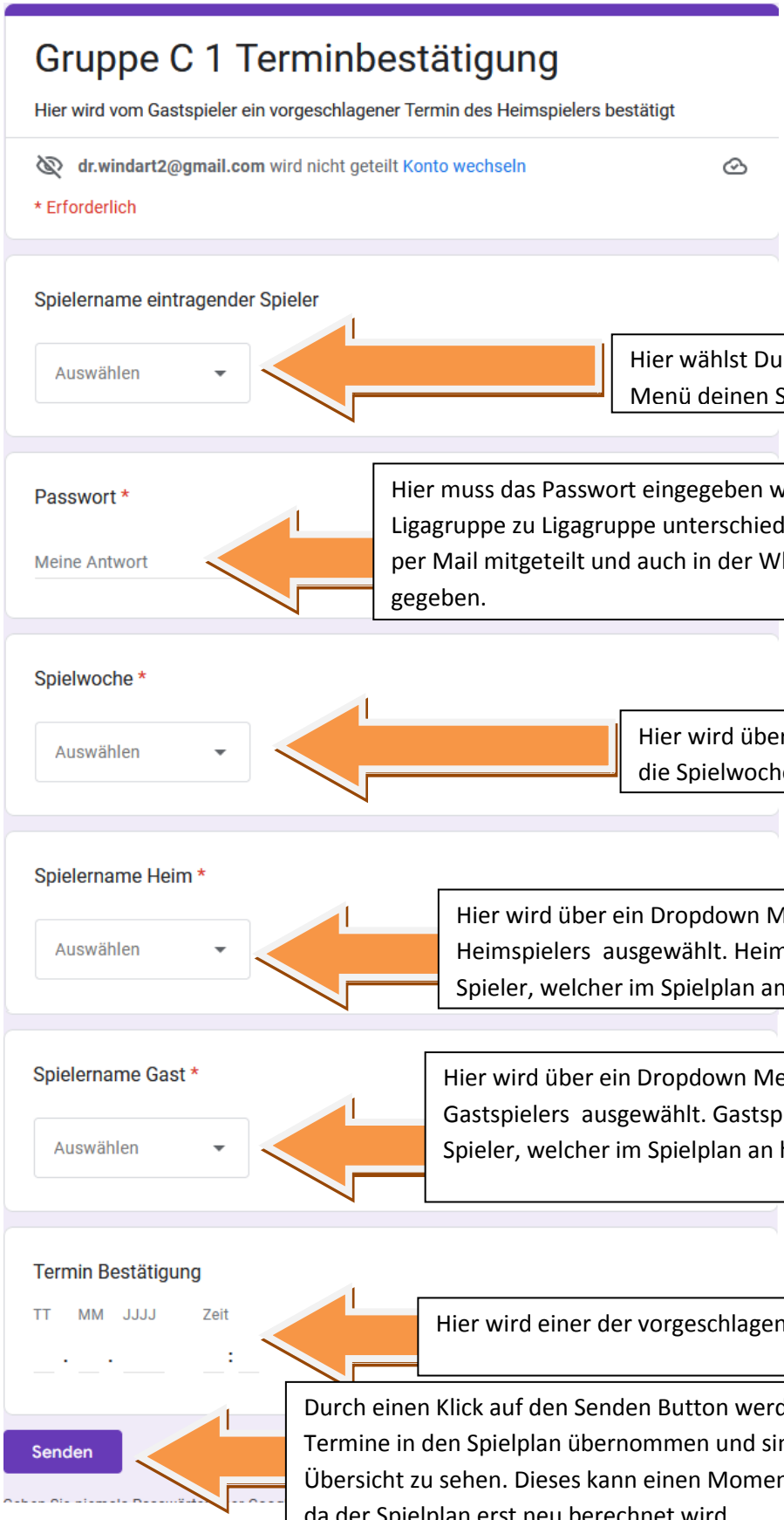

Hier wählst Du über ein Dropdown Menü deinen Spielernamen aus.

Hier muss das Passwort eingegeben werden. Dieses ist von Ligagruppe zu Ligagruppe unterschiedlich und wird den Spielern per Mail mitgeteilt und auch in der WhatsApp Gruppe bekannt gegeben.

Hier wird über ein Dropdown Menü die Spielwoche ausgewählt.

Hier wird über ein Dropdown Menü der Name des Heimspielers ausgewählt. Heimspieler ist immer der Spieler, welcher im Spielplan an vorderster Stelle steht.

Hier wird über ein Dropdown Menü der Name des Gastspielers ausgewählt. Gastspieler ist immer der Spieler, welcher im Spielplan an hinterster Stelle steht.

Hier wird einer der vorgeschlagenen Termine bestätigt

Durch einen Klick auf den Senden Button werden die drei Termine in den Spielplan übernommen und sind in der Übersicht zu sehen. Dieses kann einen Moment dauern, da der Spielplan erst neu berechnet wird.

3.: Ergebnis eintragen (Heimspieler)

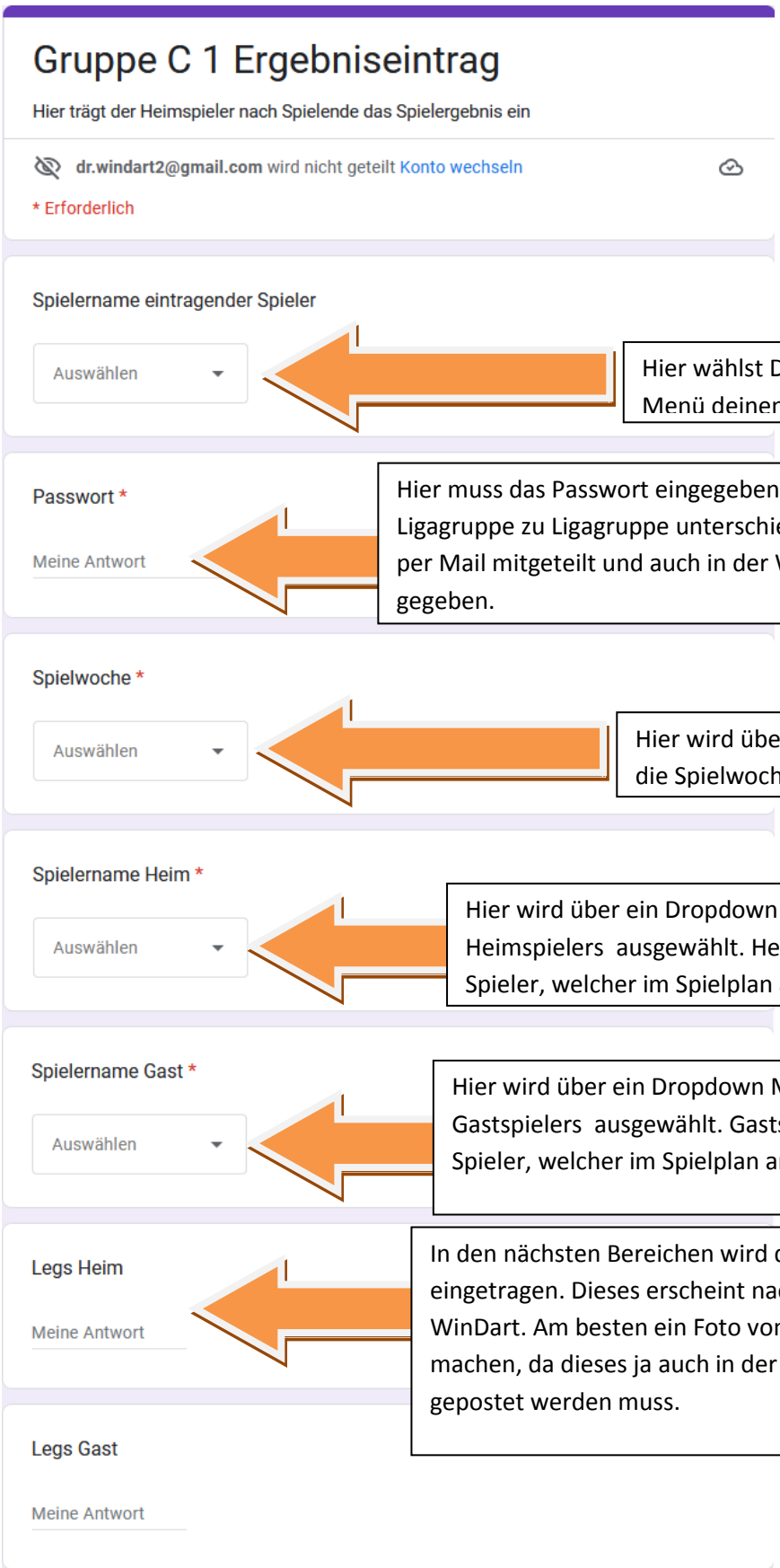

Hier wählst Du über ein Dropdown Menü deinen Spielernamen aus.

Hier muss das Passwort eingegeben werden. Dieses ist von Ligagruppe zu Ligagruppe unterschiedlich und wird den Spielern per Mail mitgeteilt und auch in der WhatsApp Gruppe bekannt gegeben.

Hier wird über ein Dropdown Menü die Spielwoche ausgewählt.

Hier wird über ein Dropdown Menü der Name des Heimspielers ausgewählt. Heimspieler ist immer der Spieler, welcher im Spielplan an vorderster Stelle steht.

Hier wird über ein Dropdown Menü der Name des Gastspielers ausgewählt. Gastspieler ist immer der Spieler, welcher im Spielplan an hinterster Stelle steht.

In den nächsten Bereichen wird das Spielergebnis eingetragen. Dieses erscheint nach dem Match im WinDart. Am besten ein Foto von dem Ergebnisfenster machen, da dieses ja auch in der WhatsApp Gruppe gepostet werden muss.

AVG Heim

Meine Antwort

AVG Gast

Meine Antwort

Highest Checkout Heim

Meine Antwort

Highest Checkout Gast

Meine Antwort

Checkout% Heim

Meine Antwort

Checkout% Gast

Meine Antwort

76er Heim

Meine Antwort

76er Gast

Meine Antwort

80er Heim

Meine Antwort

80er Gast

Meine Antwort

95er Heim

Meine Antwort

95er Gast

Meine Antwort

100er Heim

Meine Antwort

100er Gast

Meine Antwort

133er Heim

Meine Antwort

133er Gast

Meine Antwort

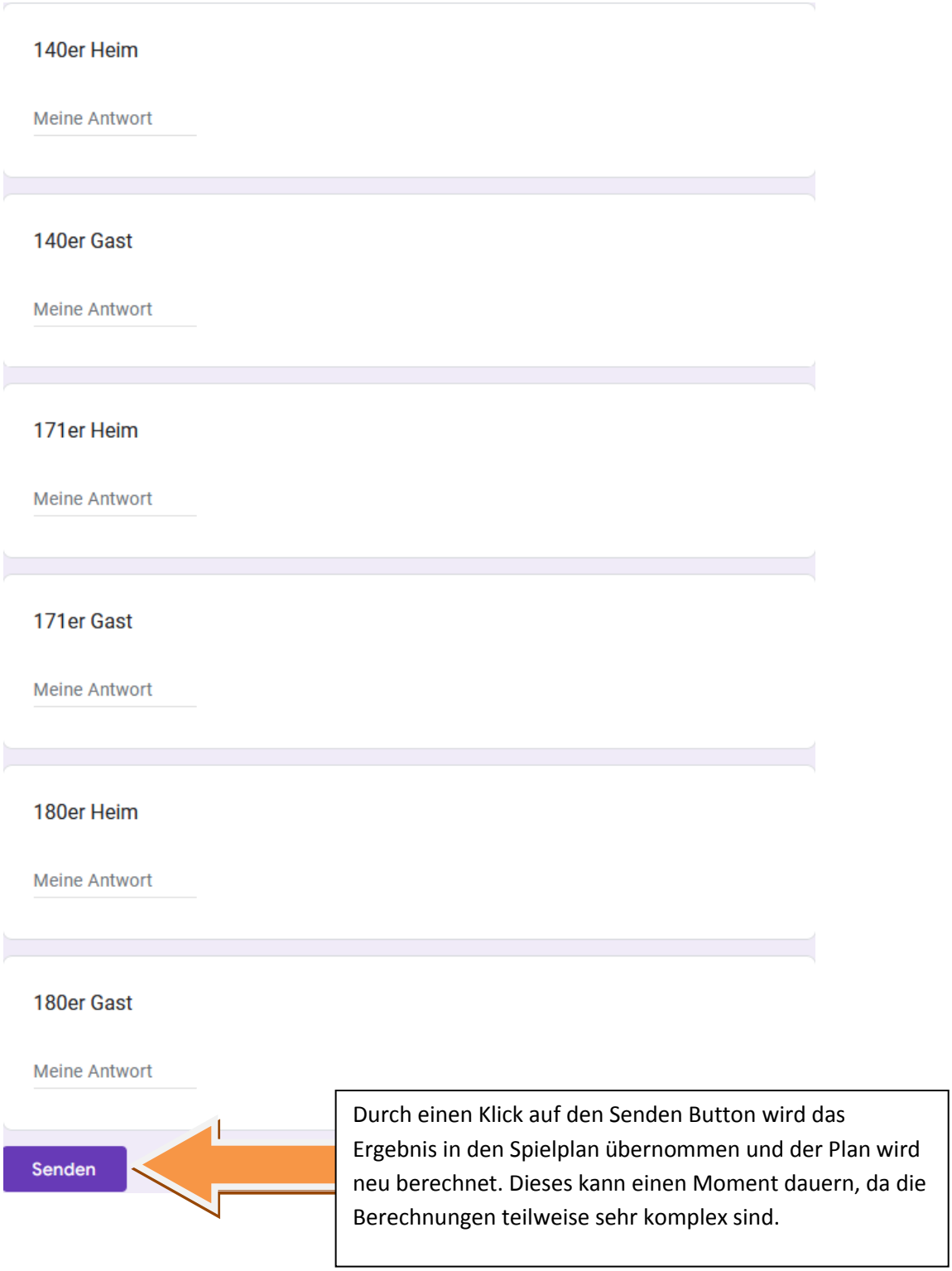

Ich denke, die Felder sind selbsterklärend.

ACHTUNG

Bei falschen Zuordnungen von Spielen zu den Spielwochen, werden die Daten nicht übernommen.

Lautet das Spiel z.B. Spielwoche 1, Spieler A gegen Spieler B und es wird eingegeben, Spielwoche 1, Spieler A gegen Spieler C, werden die Daten nicht übernommen, da es die Kombination Spieler A gegen Spieler C in Spielwoche 1 nicht gibt. **In diesem Fall, oder bei Falscheintrag eines Ergebnisses, muss das Formular komplett neu ausgefüllt und neu gesendet werden.**

Achtung: Trennzeichen bei AVG und Checkout % ist ein Komma.

Bei Fragen einfach bei Dr.WinDart melden.

Enjoy and have Fun